

musola

slow
living

mediterranean time

NOON FEELING

04 - 29

RELAX AREA

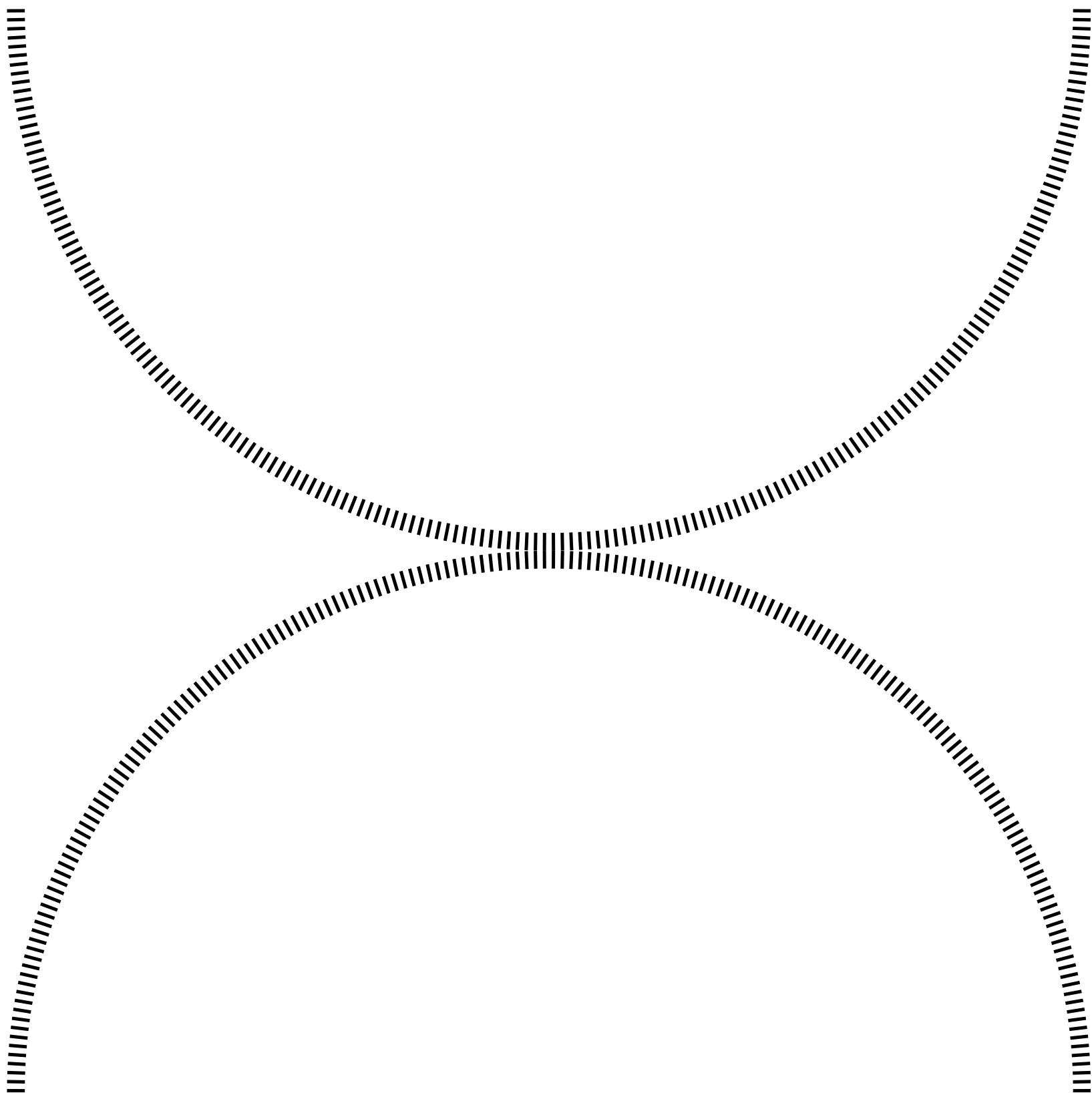
30 - 55

POOL TIME

56 - 69

PRODUCT

71 - 87




TIME IS RELATIVE, MAKE IT YOURS

Pourquoi avons-nous l'impression que le temps passe plus vite que jamais ? Nous vivons à un rythme effréné, accomplissant de nombreuses activités en peu de temps, souvent sans penser à la qualité de vie. Bien que nous vivions plus longtemps, vivons-nous vraiment plus pleinement ? Nous commençons chaque journée à la hâte et malgré cela nous aspirons à plus d'heures dans la journée.

Face au vertige du monde contemporain, la philosophie *Slow Living* est apparue comme une échappatoire. Cette perspective prône un style de vie qui nous permet de définir nos propres rythmes, en accordant toute notre attention au moment présent et en profitant des activités que nous réalisons de manière plus détendue. De plus en plus de personnes adhèrent à cette philosophie, reconnaissant que l'équilibre entre lenteur et rapidité représente un changement profond qui s'intègre progressivement dans la société.

NOON FEELING

Découvrez comment un moment de quiétude à midi peut transformer votre journée, en vous permettant de vous ressourcer et d'apprécier cette pause journalière comme une expérience sensorielle. Profitez de ce moment comme une opportunité pour revitaliser votre esprit et nourrir votre bien-être.

























Slow Living



OUTDOORFEELING







Slow Living






















RELAX AREA

Plongez dans votre zone de détente, où le stress s'estompe et où la paix intérieure prend le devant. Au cours de ce voyage vers une vie plus sereine, vous apprendrez à apprécier les petits moments qu'offre cette journée, à trouver la beauté dans la simplicité et à cultiver le calme au milieu de l'agitation de la vie quotidienne.















Slow Living









Slow Living





Slow Living
























POOL TIME

Plongez dans une oasis de tranquillité, laissez vos soucis derrière vous et permettez-vous de profiter pleinement du présent. Découvrez comment le temps au bord de la piscine peut devenir un rituel de rajeunissement qui revitalise le corps autant que l'esprit.





Slow Living













Slow Living














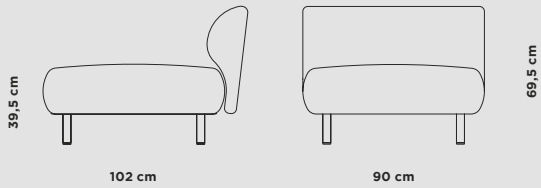
PRODUIT PHOTOGRAPHIE

SOFAS

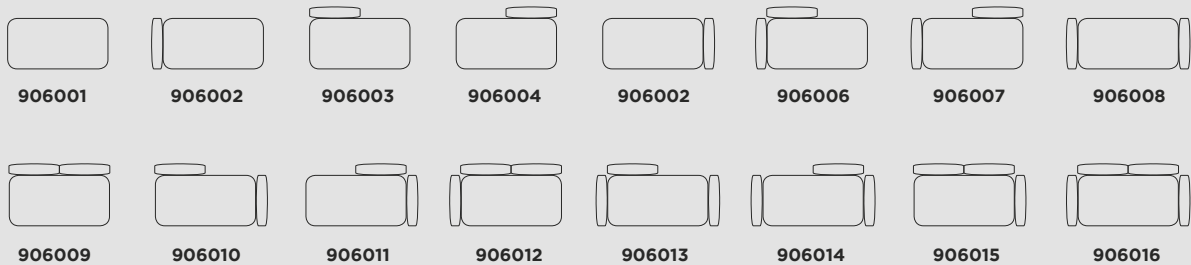
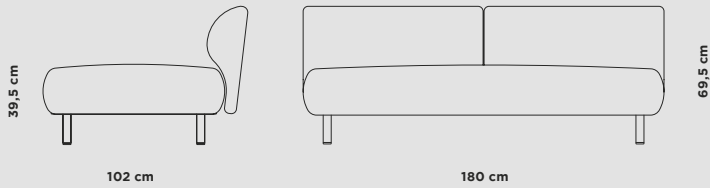
SALINAS

Collection de sofa modulaire Designer par Santiago Sevillano, structure complète en acier inoxydable. Sa caractéristique principale est son système flexible de module avec trois dimensions possibles, qui peuvent se configurer avec ou sans dossier, permettant un large éventail de combinaison. Le revêtement est déhoussable dont le rembourrage se compose d'une mousse de polyuréthane hydrofuge de différentes densités (D-25 Dur et D-33 Moelleux pour l'assise et D-65 pour le dossier injecté); et est protégé par une couche imperméable de polyester.

Base modulaire 1


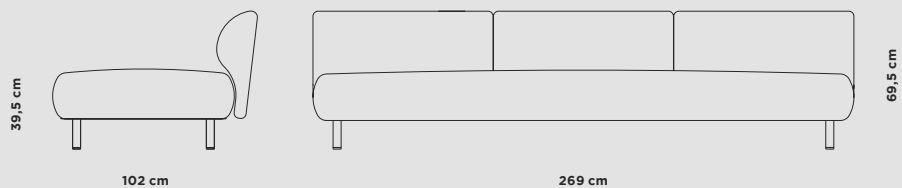


Base modulaire 2



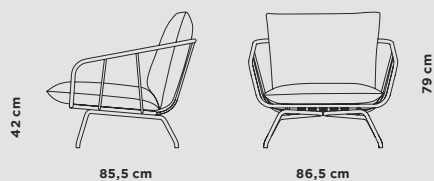
SOFAS

Base modulaire 3



SOFAS

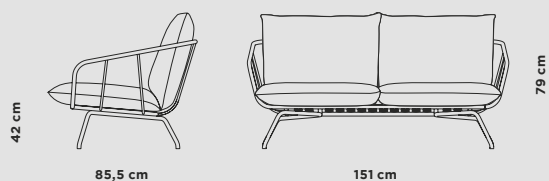
NANSA



REF. 9030

Fauteuil conçu par Santiago Sevillano, fabriqué entièrement en acier inoxydable. Son siège est amovible et déhoussable, avec rembourrage de mousse polyuréthane hydrofuge (D-30 Dry Feel + mousse moelleuse) et de fibre polyester.

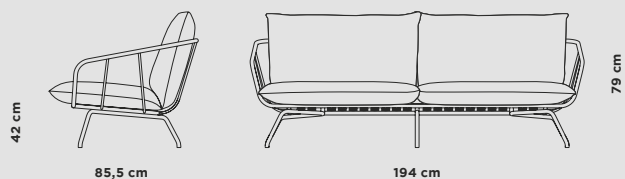
NANSA



REF. 9031

Sofa de 2 places conçu par Santiago Sevillano, fabriqué entièrement en acier inoxydable. Ses coussins sont amovibles et déhoussables, avec rembourrage de mousse polyuréthane hydrofuge (D-30 Dry Feel + mousse moelleuse) et de fibre polyester.

NANSA

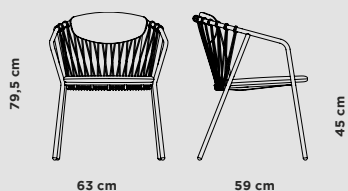


REF. 9032

Sofa de 3 places conçu par Santiago Sevillano, fabriqué entièrement en acier inoxydable. Ses sièges sont amovibles et déhoussables, avec rembourrage de mousse polyuréthane hydrofuge (D-30 Dry Feel + mousse moelleuse) et de fibre polyester.

CHAISES

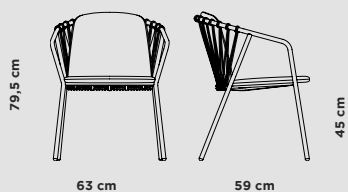
BAGA



REF. 9084

Chaise fabriqué entièrement en acier inoxydable. Le dossier et le siège sont amovibles et déhoussables, avec rembourrage de mousse polyuréthane hydrofuge (D-32 Dry Feel) et de fibre polyester. Le dossier est constitué de cordes en polyester disponibles en plusieurs couleurs et d'un coussin d'appui. De plus, elle permet d'être empilable jusqu'à 4 chaises.

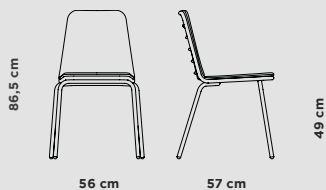
BAGA



REF. 9083

Chaise fabriqué entièrement en acier inoxydable. Son siège est amovible et déhoussable, avec rembourrage de mousse polyuréthane hydrofuge (D-32 Dry Feel) et de fibre polyester. Le dossier est constitué de cordes en polyester disponibles en plusieurs couleurs. De plus, elle permet d'être empilable jusqu'à 4 chaises.

SORELL

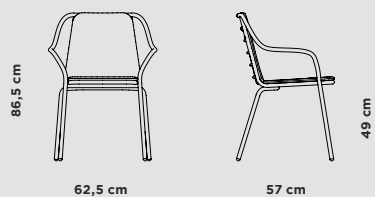


REF. 9080

Chaise fabriqué entièrement en acier inoxydable. Son siège est amovible et déhoussable, avec rembourrage (assise et dossier) de mousse polyuréthane hydrofuge (D-30 Dry Feel). Elle permet d'être empilable jusqu'à 6 chaises.

CHAISES

SORELL




REF. 9085

Chaise avec accoudoirs fabriqué entièrement en acier inoxydable. Son siège est amovible et déhoussable, avec rembourrage (assise et dossier) de mousse polyuréthane hydrofuge (D-30 Dry Feel). Elle permet d'être empilable jusqu'à 6 chaises.

BANCS


ABRIL



REF. 910000

Banc sans dossier entièrement en acier inoxydable.

ABRIL

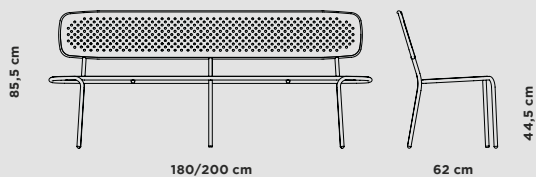
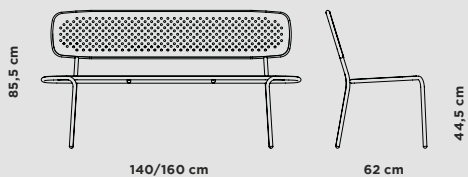


REF. 910010

Banc sans dossier entièrement en acier inoxydable avec assise tapissée déhoussable (6 cm). Mousse hydrofuge (D-30) avec traitement antibactérien.

BANCS

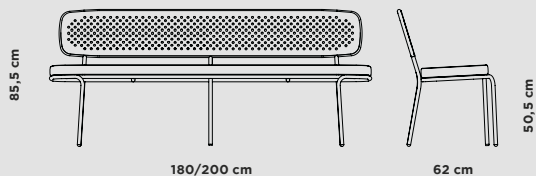
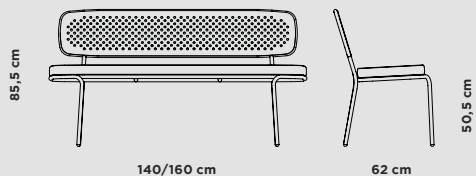
ABRIL



REF. 910020

Banc avec dossier entièrement en acier inoxydable.

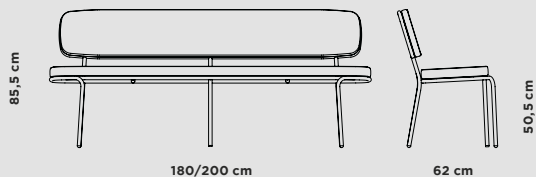
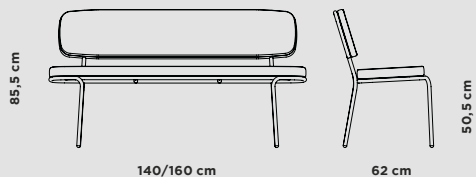
ABRIL



REF. 910030

Banc avec dossier entièrement en acier inoxydable avec assise tapissée déhoussable (6 cm). Mousse hydrofuge (D-30) avec traitement antibactérien.

ABRIL



REF. 910040

Banc avec dossier entièrement en acier inoxydable avec assise (6 cm) et dossier (4 cm) tapissées et déhoussables. Mousse hydrofuge (D-30) avec traitement antibactérien.

TABOURETS

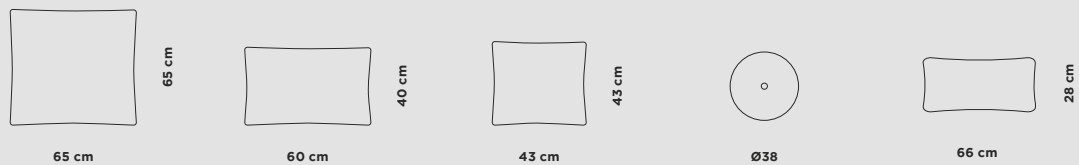
NANSA



REF. 9028 (H65) / REF. 9029 (H80)

Tabouret conçu par Santiago Sevillano, structure complète en aluminium et d'une grande légèreté. Son assise est amovible et déhoussable, avec à l'intérieur de la mousse polyuréthane hydrofuge (dry feel) et fibre de polyester.

COUSSINS



REF. 9067

REF. 9068

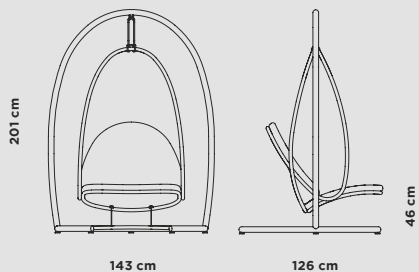
REF. 9048

REF. 9069

REF. 9049

BALANÇOIRES

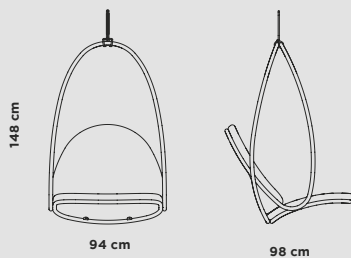
NIU



REF. 9081

Balançoire avec une base conçue par Santiago Sevillano fabriqué en acier inoxydable. Son siège est amovible et déhoussable, dont le rembourrage est protégé par une couche imperméable de polyester.

NIU

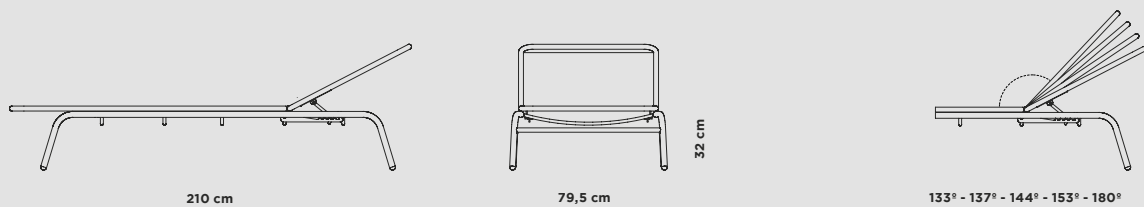


REF. 9082

Balançoire conçue par Santiago Sevillano fabriqué en acier inoxydable. Son siège est amovible et déhoussable, dont le rembourrage est et protégé par une couche imperméable de polyester.

BAINS DE SOLEIL

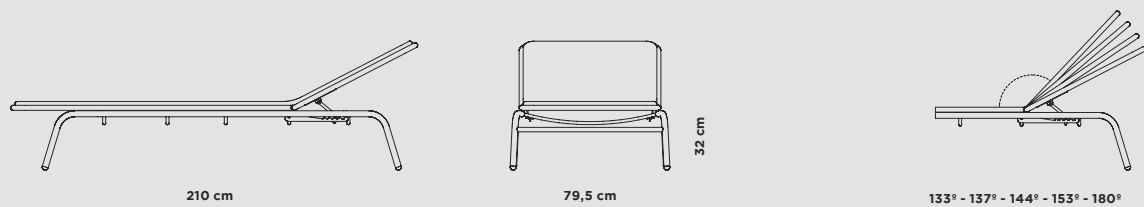
MEL



REF. 907200

Bain de soleil entièrement fabriqué en aluminium. La toile est en Batyline®. Il est empilable.

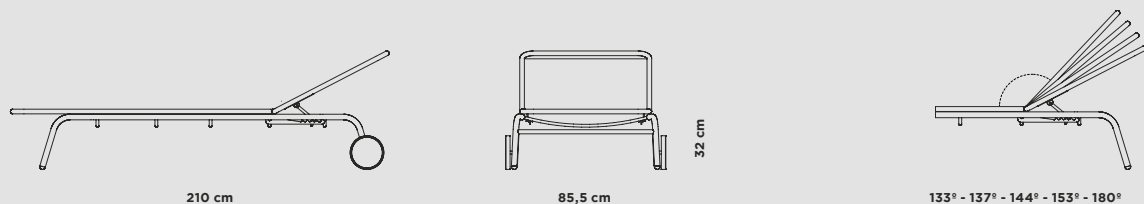
MEL



REF. 907201

Bain de soleil entièrement fabriqué en aluminium avec coussin déhoussable. Mousse hydrofuge (D-30 + D-23 doux) avec traitement antibactérien. La toile est en Batyline®. Il est empilable.

MEL

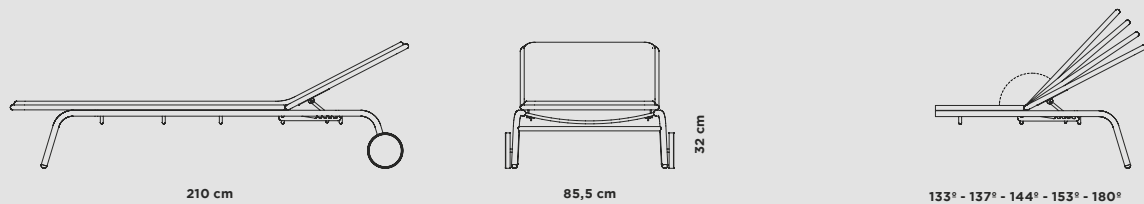


REF. 907210

Bain de soleil avec des roues entièrement fabriqué en aluminium. La toile est en Batyline®. Il est empilable.

BAINS DE SOLEIL

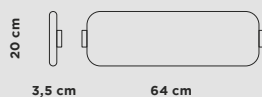
MEL



REF. 907211

Bain de soleil avec des roues entièrement fabriqué en aluminium avec coussin déhoussable. Mousse hydrofuge (D-30 + D-23 doux) avec traitement antibactérien. La toile est en Batyline®. Il est empilable.

MEL

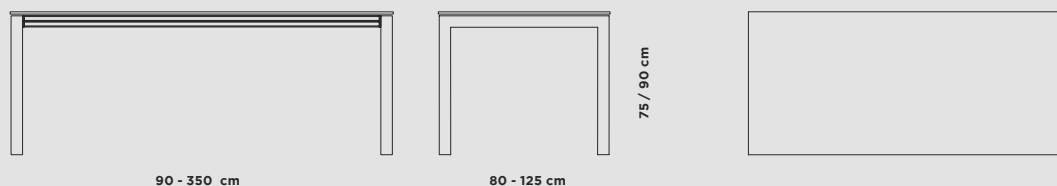


REF. 907221

Repose tête déhoussable dont le rembourrage est protégé par une housse en polyester hydrofuge (D-30 dure).

TABLES

SALVIA

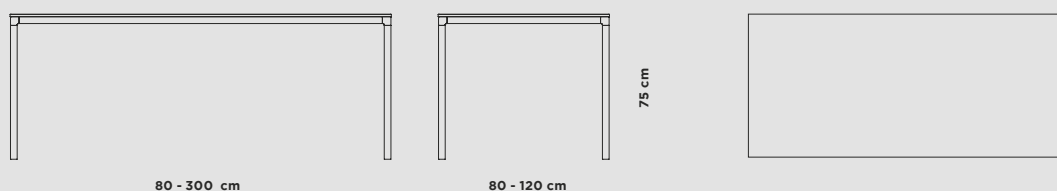


REF. 9001 / 9002 / 9003

Table fixe et extensible avec un plateau céramique laminé sur un support verre. Sa structure et aussi les éléments métalliques qui la forment ont été fabriqués en acier inoxydable.

* Voir le tarif pour plus d'information sur les dimensions

BRISE




REF. 9093

Table fixe avec un plateau céramique laminé sur un support verre. Fabriqué en aluminium (structure) et en acier inoxydable (renforts et visserie).

* Voir le tarif pour plus d'information sur les dimensions

LEMON



REF. 9035 / 9036 / 9037

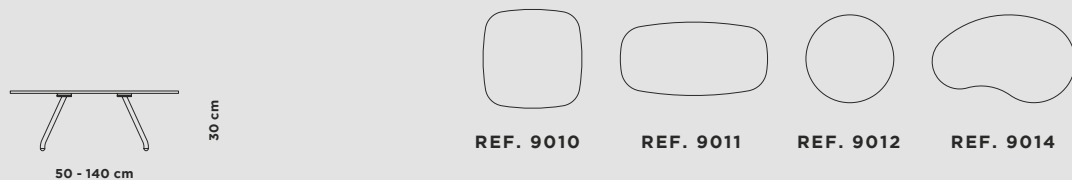
Table avec pied central et plateau céramique laminé sur un support verre. Tous les éléments extérieurs métalliques de sa structure ont été fabriqués en acier inoxydable.

* Voir le tarif pour plus d'information sur les dimensions

- Plateaux carrés et ronds.
- Base circulaire: (Ø45, Ø50 et Ø65).
- Plateau en forme de avocat. Option: perçage de Ø11,5 cm.

TABLES · Tables basses

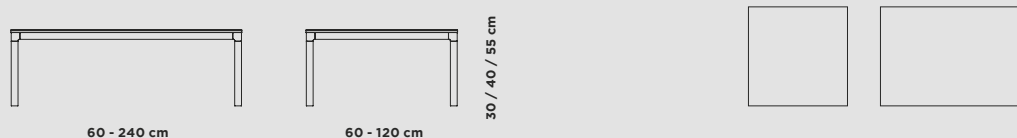
NANSA



Collection de tables auxiliaires conçues par Santiago Sevillano avec une structure en aluminium. Elle peut être présentée sous différentes dimensions et formes avec un plateau céramique laminé sur un support verre, et également sous forme organique.

* Voir le tarif pour plus d'information sur les dimensions

BRISE




REF. 9095

Table basse avec un plateau céramique laminé sur un support verre disponible en trois hauteurs différentes (H30 / H40 / H55). Fabriqué en aluminium (structure) et en acier inoxydable (renforts et visserie).

- Plateaux carrés et ronds.

* Voir le tarif pour plus d'information sur les dimensions

LEMON



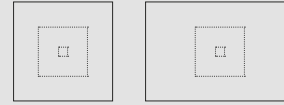
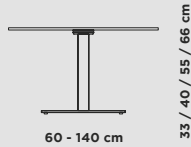
REF. 9042 / 9043 / 9044

Table avec pied central et plateau céramique laminé sur un support verre disponible en quatre hauteurs différentes (H33 / H40 / H55 / H66). Tous les éléments extérieurs métalliques de sa structure ont été fabriqués en acier inoxydable.

- Plateaux carrés et ronds.
- Base circulaire:
(Ø45, Ø50 et Ø65).
- Plateau en forme de avocat.
Option: perçage de Ø11,5 cm.

TABLES • Tables basses

ICE



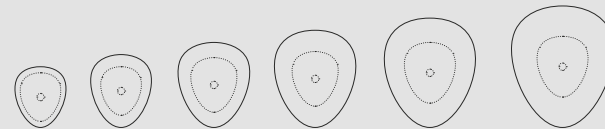
REF. 9045 / 9046 / 9047

Table avec pied central et plateau céramique laminé sur un support verre disponible en quatre hauteurs différentes (H33 / H40 / H55 / H66). Tous les éléments extérieurs métalliques de sa structure ont été fabriqués en acier inoxydable.

- Plateaux carrés et rectangulaires.
- Base carré: (45x45, 53x53 et 60x40).

* Voir le tarif pour plus d'information sur les dimensions

STONE



REF. 904201 / 904202 / 904203

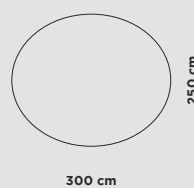

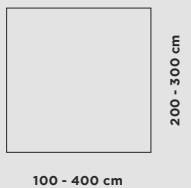
Table avec pied central et plateau céramique laminé sur un support verre disponible en quatre hauteurs différentes (H33 / H40 / H55 / H66).

- Tube en acier inoxydable Ø6 cm.
- Base en acier inoxydable: (40x33, 45x38 et 50x42).

* Voir le tarif pour plus d'information sur les dimensions

TAPIS

MILPA



REF. 9090 / 9091 / 9092

Composition : 100% polypropylène teinté dans la masse. Le revers est recouvert d'un support en latex pour obtenir une meilleure adhérence.
Épaisseur : 6 mm.
Densité : 2,8 kg/m².
Fabrication : 100% made in Spain tissé à machine. Le fil de polypropylène est conçu de manière à minimiser l'impact sur l'environnement et la fabrication postérieure du tapis qui génère des déchets textiles sont 100% recyclables.
Hydrofuge et résistant aux taches.

Traitement anti-moisissure.
Résistance maximale aux rayons UV.
Antistatique et résistante aux chocs thermiques : ses propriétés ne s'altèrent pas en cas de changements brusques de température.
Séchage rapide: idéal dans des conditions d'humidité accidentelle.
Entretien et nettoyage: très facile à nettoyer, même avec de l'eau de javel, sans perte de couleur.

NOON FEELING

PAG. 06-11

REF. 906007 + 906009 + 906011

SALINAS Sofa
EP 2488F · LOP 018

REF. 9067 + 9068 + 9048

Cushions
LOP 018 · LOP 033

REF. 9012

NANSA Coffee Table
EP 2488F · DC 704

PAG. 16-19

REF. 9030

NANSA Armchair
EP 2471F · VIO 1709

REF. 9032

NANSA Sofa
EP 2471F · VIO 1709

REF. 9048 + 9069

Cushions
VIO 1705 · VIO 1707

REF. 9043

LEMON Coffee Table
EP 2471F · AC 673

PAG. 26-29

REF. 9085

SORELL Chair
EP 2487F · NAT 040

REF. 9080

SORELL Chair
EP 2487F · NAT 040

REF. 9093

BRISE Table
EP 2487F · DC 705

REF. 9090

MILPA Rug
Milpa 018-U

PAG. 12-15

REF. 9083

BAGA Chair
EP 2463F · VIO 1709 · CU 001

REF. 9001

SALVIA Table
EP 2467F · CC 634

PAG. 20-25

REF. 906531 + 906011 + 905502

SALINAS Sofa
EP 2463F · NAT 040

REF. 9048 + 9049 + 9067

Cushions
NAT 040 · NAT 059

REF. 9095

BRISE Coffee Table
EP 2463F · DC 706

REF. 9090

MILPA Rug
Milpa 006-U

RELAX AREA

PAG. 32-33

REF. 9082
NIU Swing Chair
EP 2403F · LOP 039

REF. 9049
Cushion
LOP 039

PAG. 38-41

REF. 9030
NANSA Armchair
EP 2488F · NAT 022

REF. 9068
Cushions
NAT 022

REF. 9010
NANSA Coffee Table
EP 2488F · AC 306

PAG. 48-51

REF. 910010
ABRIL Bench
EP 2403F · LOP 018

REF. 910040
ABRIL Bench
EP 2403F · LOP 018

REF. 9093
BRISE Table
EP 2403F · CC 636

PAG. 34-37

REF. 9084
BAGA Chair
EP 2460F · LOP 039 · CU 006

REF. 9001
SALVIA Table
EP 2460F · DC 703

REF. 9028
NANSA Stool
EP 2460F · LOP 039

PAG. 42-47

REF. 9084
BAGA Chair
EP 2488F · VIO 1707 · CU 180

REF. 9095
LEMON Table
EP 2488F · DC 706

REF. 9091
MILPA Rug
Milpa 180-T

PAG. 52-55

REF. 9081
NIU Swing Chair
EP 2476F · VIO 1701

REF. 9049
Cushion
VIO 1701

POOL TIME

PAG. 58-61

REF. 907211

MEL Lounger
EP 2488F · LOP 018 · BAT 5014

REF. 907221

Headrest
LOP 018

REF. 9042

LEMON Coffee Table
EP 2488F · AC 306

PAG. 62-63

REF. 9083

NIU Swing Chair
EP 2488F · CHA 191

REF. 9049

Cushion
CHA 191

PAG. 64-67

REF. 907211

MEL Lounger
EP 2489F · VOP 1709 · BAT 5700

REF. 907221

MEL Headrest
VIO 1709

REF. 9045

ICE Coffee Table
EP 2489F · CC 825

PAG. 68-69

REF. 904201 + 904202 + 904203

STONE Coffee Table
EP 2488F · AC 306

Concept & Graphic Design
Sergio Rochas

Art Direction
Sergio Rochas

Photography
angelsegurafoto

Product Design
Musola Design Team:
Abril, Sorell, Baga, Salvia, Ice, Stone, Brise, Mel, Milpa and Lemon collections.

Santiago Sevillano:
Nansa, Niu and Salinas collections.

musola

Ctra. N340, Km. 704,4
03330 Crevillente - Spain
T.0034 965 407 005
F.0034 965 406 503
mail: info@musola.es

web: musola.es



Awards

NANSA Chair

CANASTA Chair



OUTDOORFEELING

FR
musola.es